

가장 소중한 사람과  
가장 오랜 시간을 보내는 공간이기에  
**그곳에 자연의 공기를 선물합니다.**

Present the air of nature to my house



# 제품소개

## 제품사용 TIP

**연합뉴스**

필터 장착한 수제 면 마스크도 보건용 만큼 효과있어

2020-07-28 09:00

서울시보건환경연구원 "비말 입자 차단율 80~95%로 KF80 마스크와 비슷"

(서울=연합뉴스) 고현실 기자 = 필터를 장착한 수제 면 마스크도 보건용 마스크만큼 방역 효과가 있다는 연구 결과가 나왔다.

28일 서울시보건환경연구원에 따르면 마스크 성능 평가 결과 수제 면 마스크도 정전기 필터를 장착하면 KF80 보건용 마스크만큼 비말(침) 입자 차단 효과가 있는 것으로 나타났다.

**20** 연합뉴스

사회

정전기 필터 부착한 면마스크, 비말차단효과 우수

2020.07.28 09:00

서울=연합뉴스 28일 서울시보건환경연구원에 따르면 마스크 성능 평가 결과 수제 면 마스크도 정전기 필터를 장착하면 KF80 보건용 마스크만큼 비말(침) 입자 차단 효과가 있는 것으로 나타났다.



가장 많이 본 뉴스

순위	일자	종류	사회	경제	스포츠
1	김보은 육포-김치로 되게할 기사와 관련해 사				
2	국보유지론 '홍준표 확인 사항은 코로나19 일단은 말'				
3	군포시의 향사 용 2500, 대구광역시 11000 (종합)				
4	사법 책임자대행 집행장 병문했다. 1000만 기쁘니.				

뉴스 보도에 따르면 면 마스크는 세탁을 하더라도  
**필터만 바꾸면 비말 입자 차단 효과는  
 보건용 마스크와 비슷하다고 전했습니다.**

# 정전기 필터로 마스크 리필 필터 만들기

• TIP •

- 8cm x 14cm로 재단했을 때 필터 개수입니다 -



### 인체에 무해한 미세먼지 골키퍼

마스크 크기에 맞게 자르면  
약 56개 리필 필터 만들기가 가능!

12,000원 / 약 56개  
개당 약 214원

※ 창문용 가격 기준

## 제품 단가

창문형(얇은 타입 or 두꺼운 타입)

판매가 12,000

베란다형(얇은 타입 or 두꺼운 타입)

판매가 39,000

창문형, 베란다형 4개 세트(타입별로)

판매가 102,000

POINT

정전기 방식으로

# 어떤 마스크든 **착!** 붙습니다



면마스크



보건용마스크



부직포마스크

미세먼지 골키퍼는 정전기 방식 필터로  
마스크 종류에 상관없이 부착됩니다.

# 목차

Why  
고객 이슈

왜 많은 공기가 필요한가?  
**우리 모두의 고민**

---

What  
제품 소개

먼지차단 창문필터란?  
**필터테크 미세먼지 골키퍼**

---

How  
사용 방법

어떻게 사용하지?  
**간편하게 설치해요**

---

If  
기대 효과

미세먼지 골키퍼 사용 시  
**기대효과 및 추천**

---

고객이슈

대한민국은 안전할까?



미세먼지 주의보

대한민국 미세먼지 기준치 WHO 기준치의 2배





미세먼지 주의보

미세먼지가 우리몸에 끼치는 영향

눈 EYES

1

알레르기성 결막염, 각막염

코 NOSE

2

알레르기성 비염

기관지 AN OFFICIAL ORGAN

3

기관지염, 폐기종, 천식

폐 LUNG

4

손상 유발



미세먼지 피하는 방법



물 많이 마시기



마스크 착용



활동량 줄이기



깨끗히 씻기



과일, 채소 섭취



실내공기 관리

그 중 실내공기 관리는 어떻게 해야할까요?



고객이슈

현명한 실내공기 관리



실내 공기 공기청정기  
하나로 안전할까요?

**NO, 아닙니다!**

전문가들은 공기청정기를 통해서  
미세먼지 농도는 낮출수 있을지라도  
휘발성 유기화합물이나  
이산화 탄소는 낮출수 없으며,

공기청정기가 있다 해도  
하루에 1~2분씩 6번 이상 창문을 열고  
환기를 하는것이 좋다고 권고했습니다.

고객이슈

현명한 실내공기 관리



환기는 어떻게 하는것이 좋을까요?



**간단합니다**

**창문에도 마스크를 씌워주세요!**

## 제품 소개

## 미세먼지 차단 창문 필터란?

정전기를 이용해 미세먼지, 황사, 꽃가루, 벌레 등 불순물을 포집하는 필터입니다.



방충망 또는 창틀에 간단하게 부착하면  
정전기를 이용하여 먼지를 포집해  
미세먼지가 실내로 들어오는것을 차단해줍니다.

## 필터테크 미세먼지 골키퍼는 다릅니다!



창문의 크기와 관계없이  
간편하고 쉽게 설치



정전기를 이용하여  
불순물 포집 효과 우수



놀라운 환기량과  
높은 미세먼지 포집율



벨크로 타입으로  
강한 바람에도 튼튼




우수한 방수력과  
튼튼한 내구성



불투명 소재로  
사생활 보호

# 미세먼지 골키퍼는 안심할 수 있습니다

품질 인증을 받은 제품입니다



**입자 포집율**  
 3μm 이상 **83%**  
 (타사 제품 58.4~60%)



**환기량**  
**236m³/h**  
 (타사 제품 111.4m³/h)

## 제품 소개

## 미세먼지 골키퍼의 특징점



## 미세먼지 골키퍼 설치 방법



1 창문 크기에 맞춰 벨크로를 잘라 붙혀 줍니다.



2 필터를 창문 크기에 맞게 재단합니다.




3 창문 크기에 맞춰 자른 필터를 벨크로에 부착시킵니다.

※아주 간단하게 설치할 수 있습니다※



창문형 0.6m X 1.2m

- 얇은타입 (25g), 두꺼운 타입(65g)



베란다형 1.2m X 2.4m

- 얇은타입 (25g), 두꺼운 타입(65g)

※ 총 4가지 타입으로 다양하게 사용 가능합니다. ※



비 오는 날에는  
제거해야 되나요?

물에 잘 젖지 않는 특수 코팅으로 제작되어,  
비 오는 날에도 제거 할 필요가 없습니다.

얇은 타입, 두꺼운 타입  
사용 시기는?

미세먼지가 많은 1~5월, 10~12월에는 두꺼운 타입  
미세먼지가 적은 6~9월에는 얇은 타입을 사용하세요

남은 짜투리는  
어디에 사용하죠?

주방, 화장실, 욕실 환풍기에 사용하시면 먼지를 차단  
할 수 있으며, 에어컨, 공기청정기 프리필터로도 사용 가능

환기할 때 외부  
시선이 부담되요

미세먼지 골키퍼는 불투명 소재로 외부 시선 및  
자외선을 방지할 수 있습니다.

미세먼지 골키퍼  
교체 주기는?

2~3개월에 1번씩 교체해주는 것이 좋습니다.

## 미세먼지 골키퍼 설치 시 기대효과

- 미세먼지로부터 우리가족 건강을 보호할 수 있습니다.
- 미세먼지가 많은 날에도 환기가 가능합니다.
- 공기청정기와 함께 사용하시면 더욱 좋습니다.
- 실내에 자연의 공기를 선사합니다.
- 빗물 유입 차단에 효과를 줍니다.

## 이런 분들께 강력 추천합니다

- 창문 좀 열고 살고싶다 하는 분
- 미세먼지 없는 날은 언제일까? 생각하는 분
- 공기청정기 바람 말고 깨끗한 자연 바람을 원하시는 분
- 공장단지 근처 동네에 사시는 분
- 유치원, 어린이집 운영하시는 분
- 황사시즌에도 실내 환기가 필요한 분